

学生课程学习操作手册

一. 手机端学习

1. 下载学习通

可扫描下方二维码下载“学习通”或在应用市场搜索“学习通”下载即可。



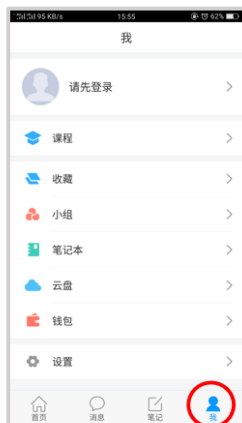
2. 登录学习通

对于首次使用学习通的同学，需要注册并绑定学号才能正常学习哦！

之前学习过尔雅课程、并绑定了手机号的同学直接输入手机号和密码登录。

注册具体操作流程如下：

打开安装好的学习通 App，可以看到如下图左的应用首页，点击右下角的“我的”，进入如下中图的界面，点击上方灰色头像，进入注册登录界面，选择“新用户注册”，输入手机号并获取验证码。



点击“我”界面；
随后点击请先登录



点击新用户注册



1.输入手机号
2.获取验证码
3.设置密码

随后进行个人信息验证。



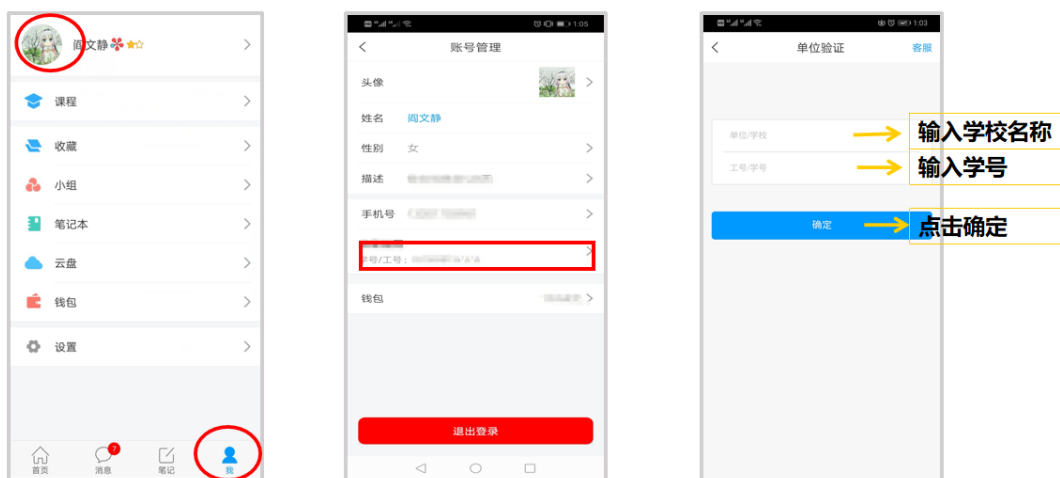
输入“学校名称”



进行身份信息验证

注意核对个人信息

陆成功之后, 点击最下面的“我”, 再点击头像进入账号管理模块, 核对个人信息。如果学号信息不正确, 点击学号/工号处填写学校名称及学号, 点击“确定”进行认证。



3.课程学习

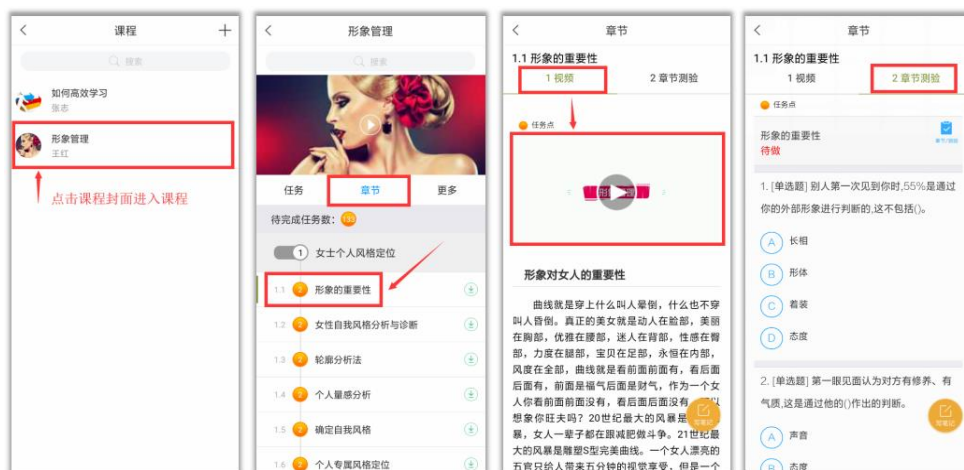
登录后, 有两种入口均可进入课程列表。

方法一: 首页——课程;

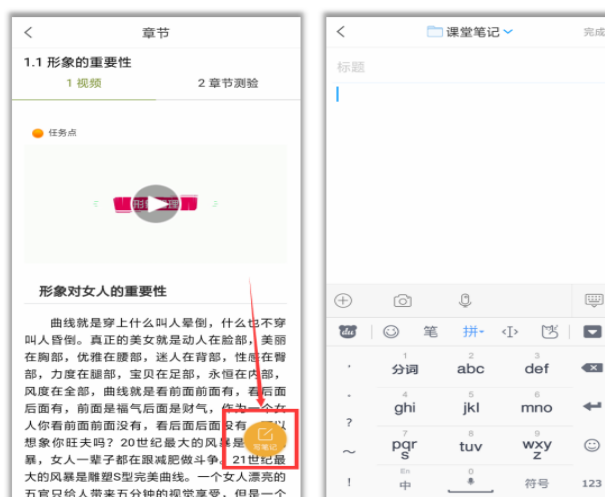
方法二: 我的——课程。



点课程封面, 即可进入课程学习界面。在“章节”点击任一小标题, 即可开始观看这一小节的教学视频, 完成相应章节测验。



在学习过程中有任何的奇思妙想都可以通过“笔记”记录下来哦~



在“任务”栏——“考试”，可以看到课程考试的相关信息。

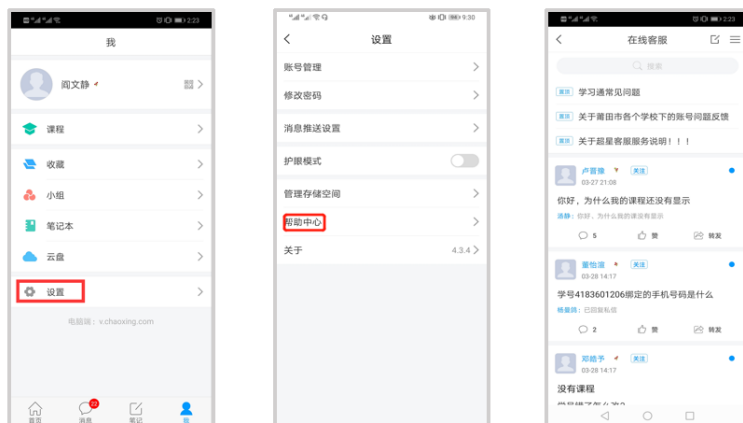


疫情期间建议同学们错峰学习哦~

如果同学们在学习过程中遇到视频加载失败、任务点无法解锁等问题，可以在“我的”——“设置”——“帮助中心”，联系在线客服进行解决。

在线客服

遇到视频加载失败、任务点无法解锁等问题，可以在“我的”“设置”“帮助中心”，联系在线客服进行解决。



4.如何观看老师的直播课程

直播开始前学生会收到老师发送的直播邀请码如“XU3265”以及直播开始时间，学生通过学习通右上角邀请码输入对应邀请码，直播开始时加入即可参与到直播中来，直播过程中可以给老师进行留言。



1.输入直播邀请码加入直播

2.根据老师讲授内容的切换“可视窗口一”和“可视窗口二”可以自行切换；

下方留言区域可以给老师留言提问。

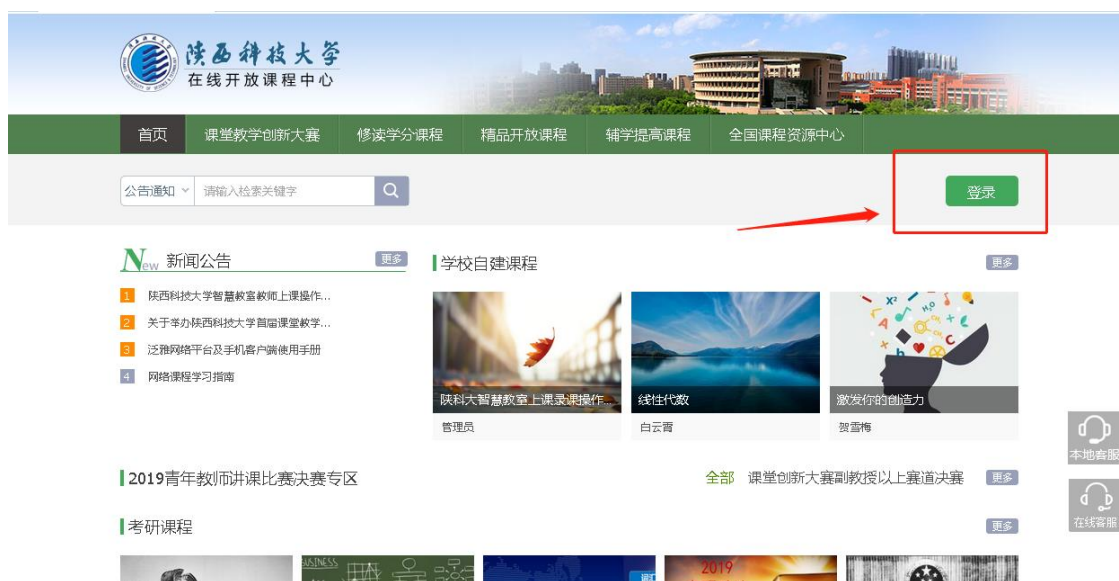
二. PC 端学习

1.输入网址

打开浏览器（360 或者谷歌浏览器运行更流畅），输入陕西科技大学在线开放课程中心

平台网址：sust.fanya.chaoxing.com

如下图所示：



2.登录账号

点击“登录”按钮（如下图），在登陆界面输入对应的账号和密码（初始密码为 123456，学习通注册并绑定过学号的可以直接用手机号和密码登录）。

用户登录

学号

陕西科技大学

手机号/账号

密码

[忘记密码?](#)

登录

[注册](#)

3.账号无法登录处理

(1) 在线客服——点击首页右下角找‘在线客服’重置密码；



(2) 手机/邮箱找回——点“忘记密码”填写绑定邮箱/手机、验证码后设置新密码。

找回密码



请输入账号所绑定的邮箱/手机:

邮箱/手机:

[发送验证码](#)

验证码:

[下一步](#)

2.课程学习

登录成功后页面跳转到当前学期课程的主页，如图所示：



登陆成功之后，进入个人空间，点击账号管理，在基本资料处核对个人信息。



在课程模块下，在点击右侧对应课程进入课程学习界面。



在课程模块下，在点击首页即可查看需要完成的任务点。

有效沟通技巧

课程评价

首页 任务 进度 资料 通知 考试 讨论 答疑

● 待完成任务点

1 有效沟通的概说

1.1 2 人际沟通是交流信息的过程

1.2 2 人际沟通是有目的的活动

● 待完成任务点

1 有效沟通的概说

1.1 2 人际沟通是交流信息的过程

1.2 2 人际沟通是有目的的活动

1.3 2 沟通有多种形式

2 有效沟通的一般规律

2.1 2 沟通中潜在的需要

2.2 2 信息是一个结合体

2.3 2 信息的意义因人而异

2.4 2 信息可以表达不同程度的礼貌

3 有声语言的有效沟通

3.1 2 自信地交流

3.2 2 保持良好情绪，避免以偏概全

3.3 2 区分事实与推论，按照事实描述

3.4 2 真诚赞美和谨慎评价

3.5 2 不断学习，动态评价

4 非语言信息的有效沟通

4.1 2 身体姿势

4.2 2 表情交流

4.3 2 眼神交流

4.4 2 身体接触

4.5 2 空间信息

4.6 2 衣着和身体饰物

目录

1 专业论文写作

1.1 专业论文概述

1.2 写作概述

1.3 文献综述

1.4 论文选题

1.5 选题分析

1.6 科研要求

1.7 论文创新

1.8 知识产权

1.9 抄袭之风

1.10 写作程序

1.11 写作方法

1.12 案例分析

1.13 文本思维与语言要求

1.14 阅读之法

1.15 认知结构

1.16 工艺美术的分类

1.17 艺术史的研究及其方法

1.18 前沿课题

1.19 方法分析

1.20 历史研究方法

1.21 开题报告

1.22 论文规范

1.23 学术会议

1.24 案例分析

未完成任务点为橘黄色

完成任务后点为绿色

点击每个任务点，可以看到对应需要完成的视频及章节测验。

注意

- 1** 章节测验一旦提交就无法更改，请提交前一定要确认试题是否是全部完成
- 2** 保存章节测验只是保存当前完成的选项，不是提交作业，如果只保存不提交的话，是没有作业成绩的
- 3** 作业提交不成功的话，建议先换谷歌浏览器和网络环境好的地方尝试提交



点击考试模块，可以看到课程考试的相关信息。

世界建筑史

首页 任务 进度 资料 通知 **考试** 讨论 答疑

我的考试 | 待批考试

世界建筑史

考试时间: 2018-12-03 00:00 至 2018-12-09 23:59

考试条件: 完成任务点80%

考试状态: 已完成

97分

[查看](#)

平台使用问题应急处理办法

1) 视频无法播放

解决办法: 安装或更新**flash**播放插件、刷新页面、清空缓存、切换线路。

2) 作业界面显示不全

解决办法: 刷新页面、清空缓存、更换浏览器(谷歌**Chrome** 火狐)。

3) 视频无法播放下一集

解决办法: 确认当前章节视频和测验是否已全部完成，点击章节名称后的按钮复核。

4) 什么时候考试

解决办法: 留心学校的考试通知，登录后点击导航栏的“考试”，查看考试时间。